

N° 3 | 2017

COSEC notícias

Temas presentes nesta edição

- Guia de Seguro de Créditos COSEC
- Perspetivas Macroeconómicas Mundiais
- Parceria COSEC/Dinheiro Vivo: Barómetro COSEC
- Encontro Mediadores COSEC
- Atividade do seguro de créditos e caução a nível mundial
- COSEC info: recuperações Brasil, sector agro-alimentar e indicadores de risco

Guia Seguro de Créditos COSEC

A COSEC lançou um **Guia de Seguro de Créditos**. Este documento tem como objetivo **explicar, de maneira simples e direta, o que é o Seguro de Créditos, como funciona e quais as vantagens**. Clique na imagem para aceder ao Guia de Seguro de Créditos.

Um guia para o Seguro de Créditos



Perspetivas Macroeconómicas Mundiais

Perspetiva macroeconómica geral

- As **revisões ascendentes** na Zona Euro, China e Japão foram **contrabalançadas** por **revisões negativas** nos E.U.A, Qatar e África do Sul.
- Previsão de **crescimento do PIB mundial confirmada em 2,9%** tanto em 2017 como em 2018.
- Os **principais impulsionadores** destes valores são: i) **aumento da atividade comercial** impulsionado pela recuperação dos fabricantes (notável na Alemanha e na China); ii) o **regresso da inflação**; iii) **políticas de apoio monetário e fiscal**.
- Advertência: Uma série de **eleições nos próximos meses geram volatilidade**, a

tendência para cadeias de abastecimento mais curtas e reforçada.

Clique na imagem para aceder à apresentação elaborada pelo nosso acionista Euler Hermes.



Parceria COSEC - Dinheiro Vivo

Barómetro COSEC

Dia 29 de abril foi publicado, pela primeira vez, o **Barómetro COSEC no Dinheiro Vivo**. Esta parceria, com a duração e 44 edições semanais, consiste na **publicação da análise feita pela COSEC/Euler Hermes *Weekly Export Risk Outlook***, que é apresentada, no Dinheiro Vivo, em **forma de barómetro onde o países são categorizados por cores** - verde, amarelo e vermelho - e são destacados os **principais *highlights* económicos dos países selecionados**. Esta **publicação semanal pode ser encontrada *online*, no site do Dinheiro Vivo**, bem como no jornal "Dinheiro Vivo", disponível como suplemento no Diário de Notícias e Jornal de Notícias.

ITÁLIA: O RESGATE DE DOIS BANCOS CUSTA 17 MIL MILHÕES O BCE anunciou que o

EUA: CONFIANÇA DOS CONSUMIDORES ESTIMULA IMOBILIÁRIO A confiança dos con-

Banca Popolare di Vicenza e o Veneto Banca "estão ou irão provavelmente fracassar", desencadeando o Mecanismo Único de Resolução (MUR). Contudo, visto que nenhum dos bancos é considerado sistémico, a liquidação poderá decorrer no quadro dos procedimentos nacionais, permitindo à Itália evitar um resgate sob regras europeias, potencialmente mais duras. O governo irá fornecer 5,2 mil milhões de euros em auxílios do Estado, incluindo 4,8 mil milhões para o Intesa Sanpaolo manter os seus rácios de capital após a aquisição dos dois bancos, e 12 mil milhões em garantias para ativos não rentáveis. O equivalente a 2% do PIB, que se somará ao montante total da dívida pública de 133% do PIB.

ROMÉNIA: ECONOMIA PROLIFERA, APESAR DA TURBULÊNCIA POLÍTICA Os legisladores do PSD e do ALDE depuseram contra o seu próprio governo de coligação. Foi um golpe contra o primeiro-ministro Grindeanu (PSD) que se terá desentendido com a liderança do partido depois de o governo ter sido forçado a adiar os planos para enfraquecer as leis anticorrupção, no seguimento daquelas que terão sido as maiores manifestações em massa desde 1989. As tentativas de suavizar as leis anticorrupção deverão continuar, bem como os estímulos fiscais substanciais. Estes resultaram num crescimento económico (5,7% no primeiro trimestre) que terá sido o maior na Europa de Leste desde 2016, mas também levou aos avisos por parte de Bruxelas de que está em risco a conformidade com as regras fiscais da UE.

sumidores subiu 1,3 pontos em junho, depois de um deslize nos dois meses anteriores, para um nível de 118,9, um valor mesmo assim historicamente alto. Esta confiança poderá ter promovido as vendas de novas habitações, que aumentaram 1%. A elevada procura e a oferta restrita resultaram num aumento de 11,5% na mediana do preço de venda. Contudo, a indústria transformadora voltou a desiludir com a queda das encomendas de bens duradouros pelo segundo mês consecutivo, perdendo 1,1% em maio.

ZONA EURO: PERSPETIVA DE CRESCIMENTO SUSTENTADO O PMI composto da zona euro sugere um crescimento sustentado nos setores fabril e dos serviços. O setor fabril é o mais bem classificado, com as novas encomendas a registar um crescimento significativo, muito devido às fortes vendas para exportação. O abrandamento nos preços das matérias-primas beneficiou a rentabilidade das empresas. No geral, espera-se um crescimento do PIB de 1,9% em 2017 e a política monetária deverá manter-se favorável, visto não haver nenhuma pressão imediata por parte do aumento dos preços.

FORNE: COSEC/EULER HERMES



[Clique aqui para aceder à última publicação do Barómetro COSEC](#)

Encontro Mediadores COSEC

Dia 1 de junho decorreu um **evento dedicado aos Mediadores COSEC**. Serviu este evento para se fazer um **balanço da atividade do ano passado, bem como debater as perspetivas futuras e o reforço da parceria da COSEC com os mediadores**. Houve ainda a oportunidade de ouvir **Daniela Ordóñez, economista da Euler Hermes, que analisou detalhadamente a situação económica de Portugal**.



No final das apresentações houve ainda espaço para um cocktail que permitiu o **convívio** entre os mediadores e colaboradores COSEC presentes no evento.

Comunicado de Imprensa COSEC

Crescimento do comércio global refletido em altos índices de exposição das Seguradoras de Crédito e Caução

Os membros da **International Credit Insurance & Surety Association (ICISA)** - associação que reúne as empresas líderes mundiais de Seguro de Créditos e Caução, da qual a



maiores mercados de Seguro de Créditos e Cauções, da qual a COSEC é membro - reuniram-se em Lisboa para a 75ª Reunião Geral Anual, onde **compartilharam e discutiram os desenvolvimentos do mercado e da indústria.**

INTERNATIONAL CREDIT
INSURANCE & SURETY
ASSOCIATION

O atual ambiente de comércio global está a desenvolver-se de forma positiva. No entanto, o **Brexit, o protecionismo, os conflitos regionais e outros desenvolvimentos políticos nas principais economias podem pôr em perigo esse crescimento.** Os membros da ICISA relatam um aumento no volume de garantias concedidas e, uma vez que a apetência para o risco continua elevada, as condições de mercado mantêm-se vantajosas para os clientes de soluções de Seguro de Créditos a nível mundial.

[Clique aqui para aceder ao comunicado de imprensa](#)

Perfil das recuperações por país

Com base na experiência da Euler Hermes são definidos os perfis das recuperações para cada país, tendo como base o Índice da Euler Hermes da complexidade nas recuperações e a probabilidade de cumprimento dos prazos de pagamento. Carregue em cima da imagem para saber mais.



Insolvências



Aceda [aqui](#) ao relatório do país

Fraquezas

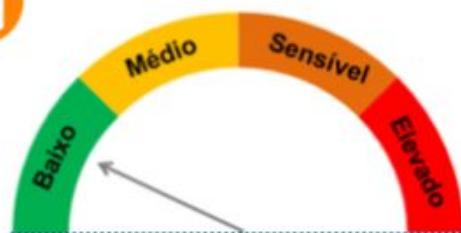
- Altos custos de produção
- Tensões políticas e sociais
- Inflação persistente e elevados déficits fiscais

Análise mundial de Risco Sectores

A COSEC partilha os relatórios de risco por sector que lhe permitem ter uma visão global das forças, fraquezas e características do sector e dos seus subsectores. Clique em “saiba mais” para aceder ao detalhe do relatório.

Alimentar

Saiba mais



ID Card

Fragmentação



Internacionalização



Intensidade de Capital



Rentabilidade



FORÇAS

- Novas oportunidades de mercado, graças ao crescimento da classe média nos mercados emergentes
- Estrutura financeira sólida com pouco endividamento, alta solvabilidade e ganhos corretos

FRAQUEZAS

- Sensível ao preço das matérias primas na agricultura
- Desempenho sectorial dependente de fatores exógenos: clima (*El Niño*, p.e.) e riscos para a saúde, tais como medidas sanitárias restritivas.

Análise COSEC

Indicadores de Risco de Crédito COSEC

EXPOSIÇÃO COSEC

Mercado Interno

Sector	%	VH
Alimentação	19,6%	-2,3%
Retalho	16,1%	-6,3%
Construção	11,9%	11,7%
Químicos	6,6%	9,8%
Têxtil	6,4%	11,6%
Mercadorias	6,0%	4,7%
Transporte	5,4%	22,8%
Metal	4,6%	7,2%
Serviços	4,4%	0,5%
Máq. e Equipamentos	4,1%	4,8%
Equipamento Doméstico	3,4%	2,7%
Calçado	3,3%	12,0%
Papel	2,5%	46,4%
Automóvel	2,1%	11,5%
Eletrónica	2,0%	8,3%
Telecom. e Computadores	0,7%	-43,3%
Serviços Informáticos	0,7%	4,4%
Desconhecido	0,0%	-41,9%
Total		4,0%

Fonte: COSEC, SA. Exposição COSEC em mercado interno, considerando o sector da entidade de risco. Dados a maio de 2017.

Mercado Externo

Sector	%	VH
Retalho	16,4%	8,2%
Construção	13,6%	6,9%
Alimentação	11,9%	-3,6%
Têxtil	10,4%	2,0%
Químicos	8,5%	-0,5%
Mercadorias	5,7%	8,8%
Equipamento Doméstico	5,1%	6,8%
Serviços	4,7%	21,8%
Metal	4,6%	4,9%
Papel	4,2%	10,1%
Maq. e Equipamentos	3,5%	16,0%
Transporte	3,2%	-1,7%
Eletrónica	2,6%	3,3%
Automóvel	2,0%	29,4%
Calçado	1,6%	16,9%
Serviços Informáticos	1,0%	-1,2%
Desconhecido	0,6%	-64,3%
Telecom. e Computadores	0,5%	-3,0%
Total		4,4%

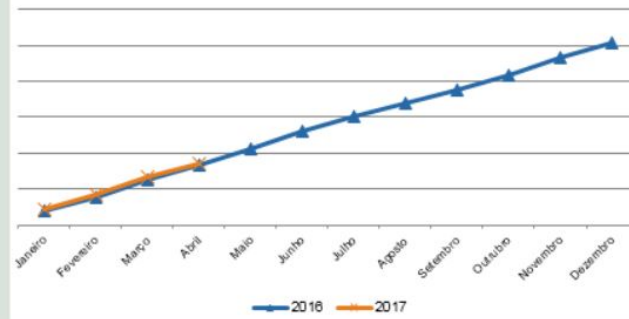
Fonte: COSEC, SA. Exposição COSEC em mercado externo, considerando o sector da entidade de risco. Dados a maio de 2017.

Sector	%	VH
Espanha	25,6%	0,1%
França	12,9%	6,0%
Alemanha	10,8%	1,9%
Reino Unido	8,3%	6,6%
Itália	5,4%	20,1%
EUA	4,0%	24,5%
Holanda	3,7%	-9,3%
Suiça	2,8%	4,3%
Bélgica	2,6%	1,3%
Polónia	1,8%	4,1%
Total geral		4,4%

Fonte: COSEC, SA. Principais mercados de destino das exportações das empresas tomadoras de seguro de créditos COSEC. Dados a maio de 2017.

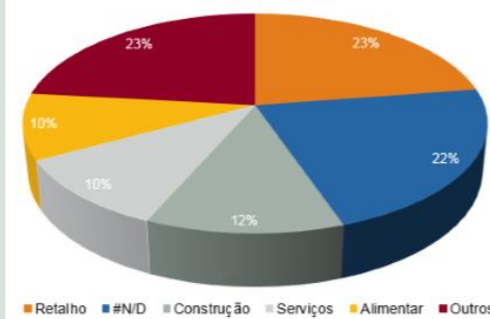
AMEAÇAS

Evolução das Ameaças



Fonte: COSEC, SA, abr. 2017. N.º total de ameaças registadas na COSEC no âmbito das apólices de Seguro de Créditos, para mercado interno e externo.

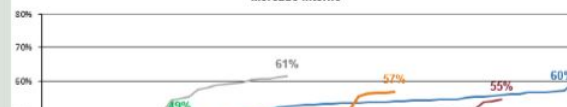
Análise Acumulada das Ameaças Comunicadas



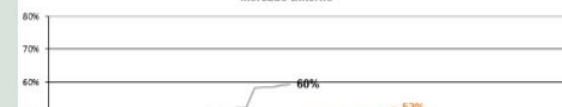
Fonte: COSEC, SA, abr. 2017. Análise Acumulada das Ameaças Comunicadas nos últimos 12 meses para os principais sectores.

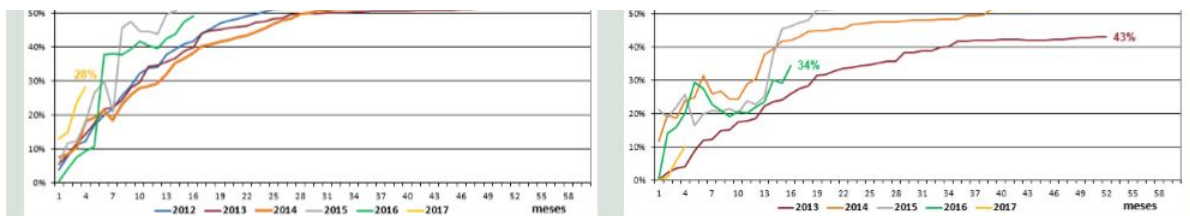
RECUPERAÇÕES

Percentagem de recuperação por ano de ocorrência



Percentagem de recuperação por ano de ocorrência





Fonte: COSEC, SA – Dados de recuperações de processos ocorridos em cada ano e com valores recuperados até abril de 2017 em Mercado Interno através da atuação da rede de cobranças da COSEC, e em Mercado Externo através de empresas locais da Euler Hemes (líder mundial de seguro de créditos).

Siga-nos no LinkedIn e aceda às mais recentes notícias e análises económicas.



Toda a informação aqui disponibilizada é estritamente confidencial, salvo se decorrer de divulgação pública referenciada, pelo que a sua divulgação não é permitida.

COSEC 2017 | cosec.marketing@cosec.pt

This email was sent to << Test Email Address >>

[why did I get this?](#) [unsubscribe from this list](#) [update subscription preferences](#)

COSEC - Companhia de Seguro de Créditos SA · Avenida da República, 58 · Lisbon 1069-057 · Portugal

MailChimp

